

ROMANIA
JUDETUL SIBIU
CONSILIUL LOCAL AL COMUNEI HOGHILAG

HOTARAREA NR. 13 /2020

privind aprobarea bugetului local de venituri și cheltuieli pe anul 2020

Consiliul local al com.Hoghilag, jud.Sibiu întrunit în ședința ordinară în data de 18.02.2020,

Analizând proiectul de hotarare privind aprobarea bugetului local, proiect din inițiativa primarului comunei Hoghilag, jud.Sibiu;

Analizând referatul nr. 867 /12.02.2020 întocmit de compartimentul contabilitate prin care se propune aprobarea bugetului local de venituri și cheltuieli pe anul 2020;

Văzând avizul favorabil ale comisiilor de specialitate a Consiliului local nr.1 Comisia de agricultură, activități economico-financiare, amenajarea teritoriului și urbanism, protecție mediu și turism; comisiei de specialitate a Consiliului Local nr.2 Comisia de activități social-culturale, culte, învățământ, sănătate și familie, muncă și protecție socială, protecție copii, tineret și sport; comisiei de specialitate a Consiliului Local nr.3 Comisia juridică de disciplină și validare,

În conformitate cu Legea nr.5/2020, Legea bugetului de stat pe anul 2020;

Art. 39, alin. (6) din Legea nr.273/2006 privind finanțele publice locale, cu modificările și completările ulterioare;

Conform deciziei nr. 1 și 2/13.01.2020 ,nr.5/11.02.2020 , adresa nr.SBG-DEX 2825/11.02.2020 a Șefului Administrației Județene a Finanțelor Publice Sibiu ;

În temeiul art. 129, alin. (1), (2) lit. a) și lit. b), art.136 alin. (8), art. 139 alin. (1), art. 197 și art. 200, din OUG nr. 57 din 3 iulie 2019 privind Codul administrativ.

HOTARASTE:

Art.1:- Se aproba bugetul local de venituri și cheltuieli pe anul 2020 , conform **Anexei 1** care face parte integranta din prezenta hotarare.

Art.2. Se aproba folosirea excedentului anului 2019 la finantarea cheltuielilor de la sectiunea de dezvoltare în suma de 121.154 lei.

Art.3 . Se aproba folosirea sumei de 334.450 lei de la sectiunea de functionare la cheltuielile sectiunii de dezvoltare.

Art.4 .Se aproba planul de investitii conform **Anexei nr.2** care face parte integranta din prezenta hotarare.


Art.5. Cu ducerea la indeplinirea prevederilor prezentei hotarari se incredinteaza domnul primar Lazar Nicolae ordonator de credite.

Adoptata în Hoghilag la data de:
18 februarie 2020

PREȘEDINTE DE ȘEDINȚĂ,
CONSILIER
TRIFU IOAN



CONTRASEMNEAZĂ,
SECRETAR GENERAL
IOAN SZOMBATI



DENUMIREA INDICATORILOR	Cod rand	Cod indicator	Program	Din care credite bugetare destinate singurii platitor restante	Trim I	Trim II	Trim III	Trim IV	Execuție			
									2021	2022	2023	
SECTIUNEA DE FUNCTIONARE + SECTIUNEA DE DEZVOLTARE												
TOTAL VENITURI	1	00.01	21.534.260		4.937.350	2.903.590	6.561.620	7.231.700	3.772.450	3.580.750	3.780.050	
VENITURI PROPRII	2	49.90	2.269.380		683.720	580.950	555.000	449.710	2.106.450	2.217.750	2.414.050	
I. VENITURI CURENTE	3	00.02	3.462.380		1.058.720	875.950	769.000	758.710	3.575.450	3.382.750	3.580.050	
A. VENITURI FISCALE	4	00.03	3.125.700		951.340	793.650	691.000	689.710	3.232.550	3.027.650	3.212.750	
A1. IMPOZIT PE VENIT, PROFIT SI CASTIGURI DIN CAPITAL	5	00.04	1.650.050		491.050	420.000	409.000	330.000	1.478.000	1.572.000	1.751.000	
A12. IMPOZIT PE VENIT, PROFIT, SI CASTIGURI DIN CAPITAL DE LA PERSOANE FIZICE	6	00.06	1.650.050		491.050	420.000	409.000	330.000	1.478.000	1.572.000	1.751.000	
Impozit pe venit	7	03.02	1.050		1.050	0	0	0	0	0	0	
Impozitul pe veniturile din transferul proprietatilor imobiliare din patrimoniul personal	8	03.02.18	1.050		1.050	0	0	0	0	0	0	
Cote si sume defalcate din impozitul pe venit	9	04.02	1.649.000		490.000	420.000	409.000	330.000	1.478.000	1.572.000	1.751.000	
Cote defalcate din impozitul pe venit	10	04.02.01	426.000		130.000	110.000	100.000	86.000	320.000	351.000	384.000	
Sume alocate din cotele defalcate din impozitul pe venit pentru echilibrarea bugetelor locale	11	04.02.04	1.014.000		300.000	250.000	264.000	200.000	1.158.000	1.221.000	1.367.000	
Sume repartizate din Fondul la dispozitia Consiliului Judetean	12	04.02.05	209.000		60.000	60.000	45.000	44.000	0	0	0	
A3. IMPOZITE SI TAXE PE PROPRIETATE	13	00.09	219.660		63.900	62.050	52.000	41.710	222.000	226.000	230.000	
Impozite si taxe pe proprietate	14	07.02	219.660		63.900	62.050	52.000	41.710	222.000	226.000	230.000	
Impozit pe cladiri	15	07.02.01	72.000		24.000	23.000	17.000	8.000	73.000	75.000	77.000	
Impozit pe cladiri - PF	16	07.02.01.01	45.660		15.000	15.000	10.000	5.860	46.000	47.000	48.000	
Impozit pe cladiri - PJ	17	07.02.01.02	26.140		9.000	8.000	7.000	2.140	27.000	28.000	29.000	
Impozit pe terenuri	18	07.02.02	143.010		38.250	38.050	34.000	32.710	144.000	146.000	149.000	
Impozit pe terenuri - PF	19	07.02.02.01	52.550		15.000	15.000	14.000	8.550	53.000	54.000	55.000	
Impozit pe terenuri - PJ	20	07.02.02.02	2.700		1.350	1.350	0	0	3.000	3.000	3.000	
Impozit pe terenurile extravilane	21	07.02.02.03	87.760		21.900	21.700	20.000	24.160	88.000	89.000	90.000	
Taxe judiciare de timbru, taxe de timbru pentru activitatea notaria si alte taxe de timbru = La bugetul de stat = restante anii anteriori =	22	07.02.03	4.650		1.650	1.000	1.000	1.000	5.000	5.000	5.000	
A4. IMPOZITE SI TAXE PE BUNURI SI SERVICII	23	00.10	1.255.990		396.390	311.600	230.000	318.000	1.532.550	1.229.650	1.231.750	
Sume defalcate din TVA	24	11.02	1.193.000		375.000	295.000	214.000	309.000	1.469.000	1.165.000	1.166.000	
Sume defalcate din taxa pe valoarea adaugata pentru finantarea cheltuielilor descentralizate la nivelul comunelor, oraselor, municipiilor, sectoarelor si Municipiului Bucuresti	25	11.02.02	585.000		223.000	145.000	105.000	112.000	777.000	782.000	786.000	
Sume defalcate din TVA pt echilibrarea bugetelor locale	26	11.02.06	608.000		162.000	150.000	109.000	197.000	692.000	383.000	380.000	
Taxe pe utilizarea bunurilor, autorizarea utilizarii bunurilor sau pe desfasurarea de activitati	27	16.02	62.990		21.390	16.600	16.000	9.000	63.550	64.650	65.750	

DENUMIREA INDICATORILOR	Cod rand	Cod indicator	Program	Din care credite bugetare destinate stingerii platilor restante	Trimestre				2021	2022	2023
					Trim I	Trim II	Trim III	Trim IV			
Taxa asupra mijloacelor de transport	28	16.02.02	60.950		19.950	16.000	16.000	9.000	61.300	61.900	63.000
Taxa asupra mijloacelor de transport - PF	29	16.02.02.01	56.250		18.250	15.000	15.000	8.000	56.500	57.000	58.000
Taxa asupra mijloacelor de transport - PJ	30	16.02.02.02	4.700		1.700	1.000	1.000	1.000	4.800	4.900	5.000
Taxe si tarife pentru eliberarea de licente si autorizatii de functionare	31	16.02.03	740		740	0	0	0	750	750	750
Alte taxe pe utilizarea bunurilor, autorizarea utilizarii bunurilor sau pe desfasurare de activitati	32	16.02.50	1.300		700	600	0	0	1.500	2.000	2.000
C. VENITURI NERESCALE	33	00.12	336.680		107.380	82.300	78.000	69.000	342.900	355.100	367.300
C1. VENITURI DIN PROPRIETATE	34	00.13	186.280		62.280	42.000	42.000	40.000	190.000	200.000	210.000
Venituri din proprietate	35	30.02	186.280		62.280	42.000	42.000	40.000	190.000	200.000	210.000
Venituri din concesiuni si inchirieri	36	30.02.05	166.280		42.280	42.000	42.000	40.000	170.000	180.000	190.000
Alte venituri din concesiuni si inchirieri de catre institutiile publice	37	30.02.05.30	166.280		42.280	42.000	42.000	40.000	170.000	180.000	190.000
Alte venituri din proprietate	38	30.02.50	20.000		20.000	0	0	0	20.000	20.000	20.000
C2. VANZARI DE BUNURI SI SERVICII	39	00.14	150.400		45.100	40.300	36.000	29.000	182.900	155.100	157.300
Venituri din prestari de servicii si alte activitati	40	33.02	86.380		23.380	21.000	21.000	21.000	87.500	88.500	89.700
Venituri din prestari de servicii	41	33.02.08	1.380		1.380	0	0	0	1.500	1.600	1.700
Alte venituri din prestari de servicii si alte activitati	42	33.02.50	85.000		22.000	21.000	21.000	21.000	86.000	87.000	88.000
Venituri din taxe administrative, eliberari de permise	43	34.02	2.370		1.370	1.000	0	0	2.400	2.500	2.600
Taxe extrajudiciare de timbru	44	34.02.02	2.370		1.370	1.000	0	0	2.400	2.500	2.600
Amenzi, penalitati si confiscari	45	35.02	55.000		17.000	15.000	15.000	8.000	56.000	57.000	58.000
Venituri din amenzi si alte sanctiuni aplicate conform dispozitiilor legale	46	35.02.01	55.000		17.000	15.000	15.000	8.000	56.000	57.000	58.000
Venituri din amenzi si alte sanctiuni aplicate de catre alte institutii de specialitate	47	35.02.01.02	55.000		17.000	15.000	15.000	8.000	56.000	57.000	58.000
Diverse venituri	48	36.02	6.650		3.350	3.300	0	0	7.000	7.000	7.000
Alte venituri	49	36.02.50	6.650		3.350	3.300	0	0	7.000	7.000	7.000
Transferuri voluntare, altele decat subventiile	50	37.02	0		0	0	0	0	0	0	0
Varsaminte din sectiunea de functionare pentru finantarea sectiunii de dezvoltare a bugetului local (cu semnul minus)	51	37.02.03	-334.450		-66.700	-15.700	0	-252.050	0	0	0
Varsaminte din sectiunea de functionare	52	37.02.04	334.450		66.700	15.700	0	252.050	0	0	0
IV. SUBVENII	53	00.17	14.916.010		3.339.360	397.600	4.922.400	6.286.650	197.000	198.000	200.000
SUBVENII DE LA ALTE NIVELE ALE ADMINISTRATIEI PUBLICE	54	00.18	14.916.010		3.339.360	397.600	4.922.400	6.286.650	197.000	198.000	200.000
Subventii de la bugetul de stat	55	42.02	14.394.830		3.265.430	297.600	4.660.710	6.201.090	197.000	198.000	200.000
B. Curente	56		14.394.830		3.265.430	297.600	4.660.710	6.201.090	197.000	198.000	200.000
Autor pentru incalzirea locuintei cu lemne, carbuni si combustibili petrolieri	57	42.02.34	30.000		8.000	0	0	22.000	30.000	30.000	31.000
Subventii de la bugetul de stat pentru finantarea sanatatii	58	42.02.41	166.000		39.430	45.090	40.740	40.740	167.000	168.000	169.000
Finantarea Programul National de Dezvoltare Locala	59	42.02.65	13.976.320		3.218.000	0	4.619.970	6.138.350	0	0	0

DENUMIREA INDICATORILOR	Cod rand	Cod indicator	Program	Din care credite bugetare destinate stingerii platilor restante	Trim I	Trim II	Trim III	Trim IV	Estimate		
									2021	2022	2023
Subventii de la bugetul de stat catre bugetele locale necesare sustinerii derularii proiectelor finantate din fonduri externe nerambursabile (FEN) postaderare, aferente perioadei de programare 2014 - 2020	60	42.02.69	222.510		0	222.510	0	0	0	0	0
Subventii de la alte administratii	61	43.02	521.180		73.930	100.000	261.690	85.560	0	0	0
Sume alocate din bugetul AFIR, pentru sus?neria proiectelor din PNDR 2014 - 2020	62	43.02.31	366.180		73.930	0	206.690	85.560	0	0	0
Sume alocate din bugetul ANCPPI pentru finantarea lucrarilor de inregistrare sistematica din cadrul Programului national de cadastru si carte funciara	63	43.02.34	155.000		0	100.000	55.000	0	0	0	0
Sume primite de la UE/alte donatori in contul platilor efectuate si prefinantari aferente cadrului financiar 2014-2020	64	48.02	3.155.870		439.270	1.660.040	870.220	186.340	0	0	0
Fondul European de Dezvoltare Regionala (FEDR)	65	48.02.01	1.688.330		439.270	192.500	870.220	186.340	0	0	0
Sume primite in contul platilor efectuate in anul curent	66	48.02.01.01	1.289.480		232.920	0	870.220	186.340	0	0	0
Sume primite in contul platilor efectuate in anii anteriori	67	48.02.01.02	398.850		206.350	192.500	0	0	0	0	0
Fondul European Agricol de Dezvoltare (FEADR)	68	48.02.04	1.467.540		0	1.467.540	0	0	0	0	0
Sume primite in contul platilor efectuate in anul curent	69	48.02.04.01	1.467.540		0	1.467.540	0	0	0	0	0
TOTAL CHELTUIELI	70		21.655.410	0	4.952.450	2.903.590	6.561.620	7.237.750	3.772.450	3.580.750	3.780.050
CHELTUIELI CURENTE	71	01	7.945.290	0	1.446.300	2.705.390	2.231.150	962.450	3.772.450	3.580.750	3.780.050
TITLUL I CHELTUIELI DE PERSONAL	72	10	1.654.470	0	433.970	477.200	448.900	294.400	1.917.000	1.948.000	1.998.000
TITLUL II BUNURI SI SERVICII	73	20	1.411.100	0	474.700	439.200	318.420	178.780	1.440.450	1.217.750	1.366.050
TITLUL IX ASISTENTA SOCIALA	74	57	341.360	0	95.780	81.940	67.420	96.220	370.000	370.000	371.000
Asigurari sociale	75	57.01	0	0	0	0	0	0	0	0	0
Ajutoare sociale	76	57.02	341.360	0	95.780	81.940	67.420	96.220	370.000	370.000	371.000
Ajutoare sociale in numerar	77	57.02.01	326.360	0	89.780	76.940	63.420	66.220	370.000	370.000	371.000
Tichete de cresa si tichete sociale pentru gradinita	78	57.02.03	15.000	0	6.000	5.000	4.000	0	0	0	0
TITLUL X Proiecte cu finantare din fonduri externe nerambursabile aferente cadrului financiar 2014-2020	79	58	3.866.360	0	406.850	1.700.050	1.366.410	393.050	0	0	0
TITLUL XI ALTE CHELTUIELI	80	59	72.000	0	35.000	7.000	30.000	0	45.000	45.000	45.000
Burse	81	59.01	28.000	0	28.000	0	0	0	0	0	0
Asociatii si fundatii	82	59.11	29.000	0	7.000	7.000	15.000	0	0	0	0
Sustinerea cultelor	83	59.12	15.000	0	0	0	15.000	0	0	0	0
CHELTUIELI DE CAPITAL	84	70	14.310.120	0	3.506.150	198.200	4.330.470	6.275.300	0	0	0
TITLUL XIII ACTIVE NEFINANCIARE	85	71	14.310.120	0	3.506.150	198.200	4.330.470	6.275.300	0	0	0
Active fixe	86	71.01	14.310.120	0	3.506.150	198.200	4.330.470	6.275.300	0	0	0
Constructii	87	71.01.01	14.243.370	0	3.439.400	198.200	4.330.470	6.275.300	0	0	0
Alte active fixe	88	71.01.30	66.750	0	66.750	0	0	0	0	0	0
Partea I-a SERVICII PUBLICE GENERALE	89	50.02	2.437.890	0	873.550	483.750	413.100	667.490	1.725.500	1.757.500	1.816.500

DENUMIREA INDICATORILOR	Cod rand	Cod indicator	Program	Din care credite bugetare destinate stingerii platilor restante	Trim I	Trim II	Trim III	Trim IV	2021	2022	2023
Autoritati publice si actiuni externe	90	51.02	2,435,590	0	872,550	483,150	412,600	667,290	1,723,000	1,755,000	1,814,000
CHELTUIELI CURENTE	91	01	2,435,590	0	872,550	483,150	412,600	667,290	1,723,000	1,755,000	1,814,000
TITLUL I CHELTUIELI DE PERSONAL	92	10	1,310,190	0	345,200	376,850	352,900	235,240	1,400,000	1,430,000	1,479,000
TITLUL II BUNURI SI SERVICII	93	20	311,500	0	113,500	99,300	59,700	39,000	308,000	310,000	320,000
TITLUL X Proiecte cu finantare din fonduri externe nerambursabile aferente cadrului financiar 2014-2020	94	58	799,900	0	406,850	0	0	393,050	0	0	0
TITLUL XI ALTE CHELTUIELI	95	59	14,000	0	7,000	7,000	0	0	15,000	15,000	15,000
Burse	96	59.01	0	0	0	0	0	0	x	x	x
Asociatii si fundatii	97	58.11	14,000	0	7,000	7,000	0	0	x	x	x
CHELTUIELI DE CAPITAL	98	70	0	0	0	0	0	0	0	0	0
Din total capitol											
Autoritati executive si legislative	99	51.02.01	2,435,590	0	872,550	483,150	412,600	667,290	1,723,000	1,755,000	1,814,000
Autoritati executive	100	51.02.01.03	2,435,590	0	872,550	483,150	412,600	667,290	1,723,000	1,755,000	1,814,000
Alte servicii publice generale	101	54.02	2,300	0	1,000	600	500	200	2,500	2,500	2,500
CHELTUIELI CURENTE	102	01	2,300	0	1,000	600	500	200	2,500	2,500	2,500
TITLUL II BUNURI SI SERVICII	103	20	2,300	0	1,000	600	500	200	2,500	2,500	2,500
CHELTUIELI DE CAPITAL	104	70	0	0	0	0	0	0	0	0	0
Din total capitol											
Alte servicii publice generale	105	54.02.50	2,300	0	1,000	600	500	200	2,500	2,500	2,500
Partea a II-a APARARE, ORDINE PUBLICA SI SIGURANTA NATIONALA	106	59.02	24,000	0	5,000	10,000	5,000	4,000	25,000	25,000	25,000
Ordine publica si siguranta nationala	107	61.02	24,000	0	5,000	10,000	5,000	4,000	25,000	25,000	25,000
CHELTUIELI CURENTE	108	01	24,000	0	5,000	10,000	5,000	4,000	25,000	25,000	25,000
TITLUL II BUNURI SI SERVICII	109	20	24,000	0	5,000	10,000	5,000	4,000	25,000	25,000	25,000
CHELTUIELI DE CAPITAL	110	70	0	0	0	0	0	0	0	0	0
Din total capitol											
Protectie civila si protectie contra incendiilor (protectie civila nonmilitara)	111	61.02.05	24,000	0	5,000	10,000	5,000	4,000	25,000	25,000	25,000
Alte cheltuieli in domeniul ordinii publice si sigurantei nationale	112	61.02.50	0	0	0	0	0	0	0	0	0
Partea a III-a CHELTUIELI SOCIAL-CULTURALE	113	64.02	7,431,600	0	3,614,100	1,958,590	1,642,430	216,480	1,279,000	1,281,000	1,283,000
Invatamant	114	65.02	5,258,550	0	3,362,000	1,778,050	63,000	55,500	370,000	370,000	370,000
CHELTUIELI CURENTE	115	01	2,010,550	0	114,000	1,778,050	63,000	55,500	370,000	370,000	370,000
TITLUL II BUNURI SI SERVICII	116	20	224,500	0	60,000	50,000	59,000	55,500	297,000	297,000	297,000
TITLUL IX ASISTENTA SOCIALA	117	57	58,000	0	26,000	28,000	4,000	0	73,000	73,000	73,000
Asigurari sociale	118	57.01	0	0	0	0	0	0	x	x	x

DENUMIREA INDICATORILOR	Cod rand	Cod indicator	Program	Din care credite bugetare restante	Trim				Trim IV	2021	2022	2023
					I	II	III	IV				
Ajutoare sociale	119	57.02	58.000	0	26.000	28.000	4.000	0	x	x	x	
Ajutoare sociale in numerar	120	57.02.01	43.000	0	20.000	23.000	0	0	x	x	x	
Tichete de crasa si tichete sociale pentru gradinita	121	57.02.03	15.000	0	6.000	5.000	4.000	0	x	x	x	
TITLUL X Proiecte cu finantare din fonduri externe nerambursabile aferente cadrului financiar 2014-2020	122	58	1.700.050	0	0	1.700.050	0	0	0	0	0	
TITLUL XI ALTE CHELTUIELI	123	59	28.000	0	28.000	0	0	0	0	0	0	
Burse	124	59.01	28.000	0	28.000	0	0	0	x	x	x	
CHELTUIELI DE CAPITAL	125	70	3.248.000	0	3.248.000	0	0	0	0	0	0	
TITLUL XIII ACTIVE NEFINANCIARE	126	71	3.248.000	0	3.248.000	0	0	0	0	0	0	
Active fixe	127	71.01	3.248.000	0	3.248.000	0	0	0	x	x	x	
Construcții	128	71.01.01	3.248.000	0	3.248.000	0	0	0	x	x	x	
Din total capital												
Invatamant prescolar si primar	129	65.02.03	114.700	0	38.400	29.800	25.350	21.150	58.000	58.000	58.000	
Invatamant prescolar	130	65.02.03.01	33.000	0	15.300	5.200	7.750	4.750	0	0	0	
Invatamant primar	131	65.02.03.02	81.700	0	23.100	24.600	17.600	16.400	58.000	58.000	58.000	
Invatamant secundar	132	65.02.04	180.800	0	69.600	43.200	33.650	34.350	297.000	297.000	297.000	
Invatamant secundar inferior	133	65.02.04.01	180.800	0	69.600	43.200	33.650	34.350	297.000	297.000	297.000	
Alte cheltuieli in domeniul invatamantului	134	65.02.50	4.963.050	0	3.254.000	1.705.050	4.000	0	15.000	15.000	15.000	
Sanatate	135	66.02	166.400	0	39.530	45.190	40.840	40.840	167.500	168.500	169.500	
CHELTUIELI CURENTE	136	01	166.400	0	39.530	45.190	40.840	40.840	167.500	168.500	169.500	
TITLUL I CHELTUIELI DE PERSONAL	137	10	166.000	0	39.430	45.090	40.740	40.740	167.000	168.000	169.000	
TITLUL II BUNURI SI SERVICII	138	20	400	0	100	100	100	100	500	500	500	
CHELTUIELI DE CAPITAL	139	70	0	0	0	0	0	0	0	0	0	
Din total capital												
Servicii de sanatate publica	140	66.02.08	166.400	0	39.530	45.190	40.840	40.840	167.500	168.500	169.500	
Cultura, recreere si religie	141	67.02	1.545.010	0	93.450	26.150	1.419.910	5.500	94.500	95.500	95.500	
CHELTUIELI CURENTE	142	01	1.460.010	0	23.100	11.500	1.419.910	5.500	94.500	95.500	95.500	
TITLUL II BUNURI SI SERVICII	143	20	63.600	0	23.100	11.500	23.500	5.500	64.500	65.500	65.500	
TITLUL X Proiecte cu finantare din fonduri externe nerambursabile aferente cadrului financiar 2014-2020	144	58	1.366.410	0	0	0	1.366.410	0	0	0	0	
TITLUL XI ALTE CHELTUIELI	145	59	30.000	0	0	0	30.000	0	30.000	30.000	30.000	
Burse	146	59.01	0	0	0	0	0	0	x	x	x	
Asociatii si fundatii	147	59.11	15.000	0	0	0	15.000	0	x	x	x	
Sustinerea cultelor	148	59.12	15.000	0	0	0	15.000	0	x	x	x	

DENUMIREA INDICATORILOR	Cod rand	Cod Indicator	Program	Din care credite bugetare destinate stingerii platilor restante	Trim I	Trim II	Trim III	Trim IV	2021	2022	2023
CHELTUIELI DE CAPITAL	149	70	85.000	0	70.350	14.650	0	0	0	0	0
TITLUL XIII ACTIVE NEFINANCIARE	150	71	85.000	0	70.350	14.650	0	0	0	0	0
Active fixe	151	71.01	85.000	0	70.350	14.650	0	0	x	x	x
Construcții	152	71.01.01	85.000	0	70.350	14.650	0	0	x	x	x
Din total capital											
Servicii culturale	153	67.02.03	1.484.910	0	90.350	20.150	1.388.910	5.500	34.000	35.000	35.000
Camine culturale	154	67.02.03.07	1.484.910	0	90.350	20.150	1.388.910	5.500	34.000	35.000	35.000
Servicii recreative si sportive	155	67.02.05	25.100	0	3.100	6.000	16.000	0	25.500	25.500	25.500
Sport	156	67.02.05.01	15.000	0	0	0	15.000	0	15.000	15.000	15.000
Intretinere gradini,publice, parcuri, zone verzi, baze sportive si de agrement	157	67.02.05.03	10.100	0	3.100	6.000	1.000	0	10.500	10.500	10.500
Servicii religioase	158	67.02.06	15.000	0	0	0	15.000	0	15.000	15.000	15.000
Alte servicii in domeniile culturii, recreerii si religiei	159	67.02.50	20.000	0	0	0	20.000	0	20.000	20.000	20.000
Asigurari si asistenta sociala	160	68.02	461.640	0	119.120	109.200	118.680	114.640	647.000	647.000	648.000
CHELTUIELI CURENTE	161	01	461.640	0	119.120	109.200	118.680	114.640	647.000	647.000	648.000
TITLUL I CHELTUIELI DE PERSONAL	162	10	178.280	0	49.340	55.260	55.260	18.420	350.000	350.000	350.000
TITLUL IX ASISTENTA SOCIALA	163	57	283.360	0	69.780	53.940	63.420	96.220	297.000	297.000	298.000
Asigurari sociale	164	57.01	0	0	0	0	0	0	x	x	x
Ajutoare sociale	165	57.02	283.360	0	69.780	53.940	63.420	96.220	x	x	x
Ajutoare sociale in numerar	166	57.02.01	283.360	0	69.780	53.940	63.420	96.220	x	x	x
CHELTUIELI DE CAPITAL	167	70	0	0	0	0	0	0	0	0	0
Din total capital											
Asistenta sociala in caz de boli si invaliditati	168	68.02.05	364.640	0	98.120	109.200	118.680	38.640	550.000	550.000	550.000
Asistenta sociala in caz de invaliditate	169	68.02.05.02	364.640	0	98.120	109.200	118.680	38.640	550.000	550.000	550.000
Prevenirea excluderii sociale	170	68.02.15	30.000	0	8.000	0	0	22.000	30.000	30.000	31.000
Ajutor social	171	68.02.15.01	30.000	0	8.000	0	0	22.000	30.000	30.000	31.000
Alte cheltuieli in domeniul asigurarilor si asistentei sociale	172	68.02.50	67.000	0	13.000	0	0	54.000	67.000	67.000	67.000
Alte cheltuieli in domeniul asistentei sociale	173	68.02.50.50	67.000	0	13.000	0	0	54.000	67.000	67.000	67.000
Partea a IV-a SERVICII SI DEZVOLTARE PUBLICA, LOCUINTE, MEDIU SI APE	174	69.02	6.423.900	0	140.750	60.700	40.700	6.181.750	189.000	190.000	190.000
Locuinte, servicii si dezvoltare publica	175	70.02	176.550	0	102.750	30.700	30.700	12.400	110.000	111.000	111.000
CHELTUIELI CURENTE	176	01	109.800	0	36.000	30.700	30.700	12.400	110.000	111.000	111.000
TITLUL II BUNURI SI SERVICII	177	20	109.800	0	36.000	30.700	30.700	12.400	110.000	111.000	111.000
CHELTUIELI DE CAPITAL	178	70	66.750	0	66.750	0	0	0	0	0	0
TITLUL XIII ACTIVE NEFINANCIARE	179	71	66.750	0	66.750	0	0	0	0	0	0

DENUMIREA INDICATORILOR	Cod rand	Cod indicator	Program	Din care credite bugetare destinate stingerii platilor restante	Trim I	Trim II	Trim III	Trim IV	2021	2022	2023
Active fixe	180	71.01	66.750	0	66.750	0	0	0	0	x	x
Alte active fixe	181	71.01.30	66.750	0	66.750	0	0	0	0	x	x
Din total capital											
Iluminat public si electrificari rurale	182	70.02.06	68.250	0	24.750	16.500	10.500	65.000	66.000	66.000	66.000
Alte servicii in domeniul locuintei, serviciilor si dezvoltarii comunale	183	70.02.50	108.300	0	78.000	14.200	1.900	45.000	45.000	45.000	45.000
Protectia mediului	184	74.02	6.247.350	0	38.000	30.000	6.169.350	79.000	79.000	79.000	79.000
CHELTUIELI CURENTE	185	01	78.000	0	38.000	30.000	10.000	79.000	79.000	79.000	79.000
TITLUL II BUNURI SI SERVICII	186	20	78.000	0	38.000	30.000	10.000	79.000	79.000	79.000	79.000
CHELTUIELI DE CAPITAL	187	70	6.169.350	0	0	0	0	6.169.350	0	0	0
TITLUL XIII ACTIVE NEFINANCIARE	188	71	6.169.350	0	0	0	0	6.169.350	0	0	0
Active fixe	189	71.01	6.169.350	0	0	0	0	6.169.350	x	x	x
Construcții	190	71.01.01	6.169.350	0	0	0	0	6.169.350	x	x	x
Din total capital											
Salubritate si gestiunea deseurilor	191	74.02.05	78.000	0	38.000	30.000	10.000	79.000	79.000	79.000	79.000
Salubritate	192	74.02.05.01	78.000	0	38.000	30.000	10.000	79.000	79.000	79.000	79.000
Canalizarea si tratarea apelor reziduale	193	74.02.06	6.169.350	0	0	0	0	6.169.350	0	0	0
Alte servicii in domeniul protectiei mediului	194	74.02.50	0	0	0	0	0	0	0	0	0
Partea a V-a ACTIUNI ECONOMICE	195	79.02	5.338.020	0	319.050	390.550	4.460.390	168.030	553.950	327.250	465.550
Agricultura, silvicultura, piscicultura si vanatoare	196	83.02	155.000	0	100.000	55.000	0	0	0	0	0
CHELTUIELI CURENTE	197	01	155.000	0	100.000	55.000	0	0	0	0	0
TITLUL II BUNURI SI SERVICII	198	20	155.000	0	100.000	55.000	0	0	0	0	0
CHELTUIELI DE CAPITAL	199	70	0	0	0	0	0	0	0	0	0
Din total capital											
Agricultura	200	83.02.03	155.000	0	100.000	55.000	0	0	0	0	0
Alte cheltuieli in domeniul agriculturii	201	83.02.03.30	155.000	0	100.000	55.000	0	0	0	0	0
Transporturi	202	84.02	5.171.020	0	207.050	335.550	4.460.390	168.030	541.950	315.250	453.550
CHELTUIELI CURENTE	203	01	430.000	0	86.000	152.000	129.920	62.080	541.950	315.250	453.550
TITLUL II BUNURI SI SERVICII	204	20	430.000	0	86.000	152.000	129.920	62.080	541.950	315.250	453.550
CHELTUIELI DE CAPITAL	205	70	4.741.020	0	121.050	183.550	4.330.470	105.950	0	0	0
TITLUL XIII ACTIVE NEFINANCIARE	206	71	4.741.020	0	121.050	183.550	4.330.470	105.950	0	0	0
Active fixe	207	71.01	4.741.020	0	121.050	183.550	4.330.470	105.950	x	x	x
Construcții	208	71.01.01	4.741.020	0	121.050	183.550	4.330.470	105.950	x	x	x
Din total capital											

DENUMIREA INDICATORILOR	Cod rand	Cod indicator	Program	Din care credite bugetare destinate stingerii platilor restante	Trim I	Trim II	Trim III	Trim IV	Estimari		
									2021	2022	2023
Transport rutier	209	84.02.03	5.171.020	0	207.050	335.550	4.480.390	168.030	541.950	315.250	453.550
Drumuri si poduri	210	84.02.03.01	4.841.020	0	121.050	233.550	4.375.470	110.950	150.000	150.000	150.000
Strazi	211	84.02.03.03	330.000	0	86.000	102.000	84.920	57.080	391.950	165.250	303.550
Alte actiuni economice	212	87.02	12.000	0	12.000	0	0	0	12.000	12.000	12.000
CHELTUIELI CURENTE	213	01	12.000	0	12.000	0	0	0	12.000	12.000	12.000
TITLUL II BUNURI SI SERVICII	214	20	12.000	0	12.000	0	0	0	12.000	12.000	12.000
CHELTUIELI DE CAPITAL	215	70	0	0	0	0	0	0	0	0	0
Din total capital											
Alte actiuni economice	216	87.02.50	12.000	0	12.000	0	0	0	12.000	12.000	12.000
Partea a VII-a REZERVE, EXCEDENT/DEFICIT	217	96.02	0	0	0	0	0	0	0	0	0
REZERVE	218	97.02	0	0	0	0	0	0	0	0	0
EXCEDENT	219	98.02	0	0	0	0	0	0	0	0	0
DEFICIT	220	99.02	121.150	0	115.100	0	0	6.050	0	0	0
SECTIUNEA FUNCTIONARE											
SECTIUNEA FUNCTIONARE	1		3.478.930		1.039.450	1.005.340	864.740	569.400	3.772.450	3.580.750	3.780.050
TOTAL VENITURI	2	00.01	3.478.930		1.039.450	1.005.340	864.740	569.400	3.772.450	3.580.750	3.780.050
VENITURI PROPRII	3	49.90	2.269.380		683.720	580.950	555.000	449.710	2.106.450	2.217.750	2.414.050
I. VENITURI CURENTE	4	00.02	3.127.930		992.020	860.250	789.000	506.660	3.575.450	3.382.750	3.580.050
A. VENITURI FISCALE	5	00.03	3.125.700		951.340	793.650	691.000	689.710	3.232.550	3.027.650	3.212.750
A1. IMPOZIT PE VENIT, PROFIT SI CASTIGURI DIN CAPITAL	6	00.04	1.650.050		491.050	420.000	409.000	330.000	1.478.000	1.572.000	1.751.000
A12. IMPOZIT PE VENIT, PROFIT, SI CASTIGURI DIN CAPITAL DE LA PERSOANE FIZICE	7	00.06	1.650.050		491.050	420.000	409.000	330.000	1.478.000	1.572.000	1.751.000
Impozit pe venit	8	03.02	1.050		1.050	0	0	0	0	0	0
Impozitul pe venitiile din transferul proprietatilor imobiliare din patrimoniul personal	9	03.02.18	1.050		1.050	0	0	0	0	0	0
Cote si sume defalcate din impozitul pe venit	10	04.02	1.649.000		490.000	420.000	409.000	330.000	1.478.000	1.572.000	1.751.000
Cote defalcate din impozitul pe venit	11	04.02.01	426.000		130.000	110.000	100.000	86.000	320.000	351.000	384.000
Sume alocate din cotele defalcate din impozitul pe venit pentru echilibrarea bugetelor locale	12	04.02.04	1.014.000		300.000	250.000	264.000	200.000	1.158.000	1.221.000	1.367.000
Sume repartizate din Fondul la dispozitia Consiliului Judetean	13	04.02.05	209.000		60.000	60.000	45.000	44.000	0	0	0
A3. IMPOZITE SI TAXE PE PROPRIETATE	14	00.09	219.660		63.900	62.050	52.000	41.710	222.000	226.000	230.000
Impozite si taxe pe proprietate	15	07.02	219.660		63.900	62.050	52.000	41.710	222.000	226.000	230.000
Impozit pe cladiri	16	07.02.01	72.900		24.000	23.000	17.000	8.000	73.000	75.000	77.000
Impozit pe cladiri - PF	17	07.02.01.01	45.860		15.000	15.000	10.000	5.860	46.000	47.000	48.000
Impozit pe cladiri - PJ	18	07.02.01.02	26.140		9.000	8.000	7.000	2.140	27.000	28.000	29.000

DENUMIREA INDICATORILOR	Cod rand	Cod indicator	Program	Din care credite bugetare destinate	Trim				Trim IV	2021	2022	2023
					Trim I	Trim II	Trim III	Trim IV				
Impozit pe terenuri	19	07.02.02	143.010		38.250	38.050	34.000	32.710	144.000	146.000	148.000	
Impozit pe terenuri - PF	20	07.02.02.01	52.550		15.000	15.000	14.000	8.550	53.000	54.000	55.000	
Impozit pe terenuri - PJ	21	07.02.02.02	2.700		1.350	1.350	0	0	3.000	3.000	3.000	
Impozit pe terenurile extravilane	22	07.02.02.03	87.760		21.900	21.700	20.000	24.160	88.000	89.000	90.000	
Taxe judiciare de timbru, taxe de timbru pentru activitatea notariala si alte taxe de timbru = La bugetul de stat = restante anii anteriori =	23	07.02.03	4.650		1.650	1.000	1.000	1.000	5.000	5.000	5.000	
A4. IMPOZITE SI TAXE PE BUNURI SI SERVICII	24	00.10	1.255.990		395.390	311.500	230.090	318.000	1.532.550	1.229.650	1.231.750	
Sume defalcate din TVA	25	11.02	1.193.000		375.000	295.000	214.090	309.000	1.469.000	1.165.000	1.166.000	
Sume defalcate din taxa pe valoarea adaugata pentru finantarea cheltuielilor descentralizate la nivelul comunelor, oraselor, municipiilor, sectoarelor si Municipiului Bucuresti	26	11.02.02	595.000		223.000	145.000	105.000	112.000	777.000	782.000	786.000	
Sume defalcate din TVA pt echilibrarea bugetelor locale	27	11.02.06	608.000		152.000	150.000	109.000	197.000	692.000	383.000	380.000	
Taxe pe utilizarea bunurilor, autorizarea utilizarii bunurilor sau pe desfasurarea de activitati	28	16.02	62.990		21.390	16.600	16.000	9.000	63.550	64.650	65.750	
Taxa asupra mijloacelor de transport	29	16.02.02	60.950		19.950	16.000	16.000	9.000	61.300	61.900	63.000	
Taxa asupra mijloacelor de transport - PF	30	16.02.02.01	56.250		18.250	15.000	15.000	8.000	56.500	57.000	58.000	
Taxa asupra mijloacelor de transport - PJ	31	16.02.02.02	4.700		1.700	1.000	1.000	1.000	4.800	4.900	5.000	
Taxe si tarife pentru eliberarea de licente si autorizatii de functionare	32	16.02.03	740		740	0	0	0	750	750	750	
Alte taxe pe utilizarea bunurilor, autorizarea utilizarii bunurilor sau pe desfasurare de activitati	33	16.02.50	1.300		700	600	0	0	1.500	2.000	2.000	
C. VENITURI NEFISCALE	34	00.12	2.230		40.680	56.600	78.000	-183.050	342.900	355.100	367.300	
C1. VENITURI DIN PROPRIETATE	35	00.13	186.280		62.280	42.000	42.000	40.000	190.000	200.000	210.000	
Venituri din proprietate	36	30.02	186.280		62.280	42.000	42.000	40.000	190.000	200.000	210.000	
Venituri din concesiuni si inchirieri	37	30.02.05	166.280		42.280	42.000	42.000	40.000	170.000	180.000	190.000	
Alte venituri din concesiuni si inchirieri de catre institutiile publice	38	30.02.05.30	166.280		42.280	42.000	42.000	40.000	170.000	180.000	190.000	
Alte venituri din proprietate	39	30.02.50	20.000		20.000	0	0	0	20.000	20.000	20.000	
C2. VANZARI DE BUNURI SI SERVICII	40	00.14	-184.050		-21.600	24.600	36.000	-223.050	152.900	155.100	157.300	
Venituri din prestari de servicii si alte activitati	41	33.02	86.380		23.380	21.000	21.000	21.000	87.500	86.600	89.700	
Venituri din prestari de servicii	42	33.02.08	1.380		1.380	0	0	0	1.500	1.600	1.700	
Alte venituri din prestari de servicii si alte activitati	43	33.02.50	85.000		22.000	21.000	21.000	21.000	86.000	87.000	88.000	
Venituri din taxe administrative, eliberari de permise	44	34.02	2.370		1.370	1.000	0	0	2.400	2.500	2.600	
Taxe extrajudiciare de timbru	45	34.02.02	2.370		1.370	1.000	0	0	2.400	2.500	2.600	
Amenzi, penalitati si confiscari	46	35.02	55.000		17.000	15.000	15.000	8.000	56.000	57.000	58.000	
Venituri din amenzi si alte sanctiuni aplicate conform dispozitiilor legale	47	35.02.01	55.000		17.000	15.000	15.000	8.000	56.000	57.000	58.000	
Venituri din amenzi si alte sanctiuni aplicate de catre alte institutii de specialitate	48	35.02.01.02	55.000		17.000	15.000	15.000	8.000	56.000	57.000	58.000	

DENUMIREA INDICATORILOR	Cod rand	Cod indicator	Program	Din care credite platilor restante	Trim I	Trim II	Trim III	Trim IV	Suma		
									2021	2022	2023
Diverse venituri	49	36.02	6.650		3.350	3.300	0	0	7.000	7.000	7.000
Alte venituri	50	36.02.50	6.650		3.350	3.300	0	0	7.000	7.000	7.000
Transferuri voluntare, altele decat subventiile	51	37.02	-334.450		-66.700	-15.700	0	-252.050	0	0	0
Varsaminte din sectiunea de functionare pentru finantarea sectiunii de dezvoltare a bugetului local (cu semnul minus)	52	37.02.03	-334.450		-66.700	-15.700	0	-252.050	0	0	0
IV. SUBVENTII	53	00.17	351.000		47.430	145.090	95.740	62.740	197.000	198.000	200.000
SUBVENTII DE LA ALTE NIVELE ALE ADMINISTRATIEI PUBLICE	54	00.18	351.000		47.430	145.090	95.740	62.740	197.000	198.000	200.000
Subventii de la bugetul de stat	55	42.02	196.000		47.430	45.090	40.740	62.740	197.000	198.000	200.000
B. Curente	56		196.000		47.430	45.090	40.740	62.740	197.000	198.000	200.000
Ajutor pentru incalzirea locuintei cu lemne, carbuni si combustibili petrolieri	57	42.02.34	30.000		8.000	0	0	22.000	30.000	30.000	31.000
Subventii de la bugetul de stat pentru finantarea sanatatii	58	42.02.41	166.000		39.430	45.090	40.740	40.740	167.000	168.000	169.000
Subventii de la alte administratii	59	43.02	155.000		0	100.000	55.000	0	0	0	0
Suma alocata din bugetul ANCPJ pentru finantarea lucrarilor de inregistrare sistematica din cadrul Programului national de cadastru si carte funciara	60	43.02.34	155.000		0	100.000	55.000	0	0	0	0
TOTAL CHELTUIELI	61		3.478.930	0	1.039.450	1.005.340	864.740	569.400	3.772.450	3.580.750	3.780.050
CHELTUIELI CURENTE	62	01	3.478.930	0	1.039.450	1.005.340	864.740	569.400	3.772.450	3.580.750	3.780.050
TITLUL I CHELTUIELI DE PERSONAL	63	10	1.654.470	0	433.970	477.200	448.900	294.400	1.917.000	1.948.000	1.998.000
TITLUL II BUNURI SI SERVICII	64	20	1.411.100	0	474.700	439.200	318.420	178.780	1.440.450	1.217.750	1.366.050
TITLUL IX ASISTENTA SOCIALA	65	57	341.360	0	95.780	81.940	67.420	96.220	370.000	370.000	371.000
Asigurari sociale	66	57.01	0	0	0	0	0	0	0	0	0
Ajutoare sociale	67	57.02	341.360	0	95.780	81.940	67.420	96.220	370.000	370.000	371.000
Ajutoare sociale in numerar	68	57.02.01	326.360	0	89.780	76.940	63.420	96.220	370.000	370.000	371.000
Tichete de cresa si tichete sociale pentru gradinita	69	57.02.03	15.000	0	6.000	5.000	4.000	0	0	0	0
TITLUL XI ALTE CHELTUIELI	70	59	72.000	0	35.000	7.000	30.000	0	45.000	45.000	45.000
Burse	71	59.01	28.000	0	28.000	0	0	0	0	0	0
Asociatii si fundatii	72	59.11	29.000	0	7.000	7.000	15.000	0	0	0	0
Sustinerea cultelor	73	59.12	15.000	0	0	0	15.000	0	0	0	0
Partea Ia SERVICII PUBLICE GENERALE	74	50.02	1.637.990	0	466.700	483.750	413.100	274.440	1.725.500	1.757.500	1.816.500
Autoritati publice si actiuni externe	75	51.02	1.635.690	0	465.700	483.150	412.600	274.240	1.723.000	1.755.000	1.814.000
CHELTUIELI CURENTE	76	01	1.635.690	0	465.700	483.150	412.600	274.240	1.723.000	1.755.000	1.814.000
TITLUL I CHELTUIELI DE PERSONAL	77	10	1.310.190	0	345.200	376.850	352.900	235.240	1.400.000	1.430.000	1.479.000
TITLUL II BUNURI SI SERVICII	78	20	311.500	0	113.500	99.300	59.700	39.000	308.000	310.000	320.000
TITLUL XI ALTE CHELTUIELI	79	59	14.000	0	7.000	7.000	0	0	15.000	15.000	15.000
Burse	80	59.01	0	0	0	0	0	0	0	0	0

DENUMIREA INDICATORILOR	Cod rand	Cod indicator	Program	Din care credite bugetare destinate stingherii platilor restante	Trim I	Trim II	Trim III	Trim IV	2021	2022	2023
Asociatii si fundatii	81	59.11	14.000	0	7.000	7.000	0	0	x	x	x
Din total capitol											
Autoritati executive si legislative	82	51.02.01	1.635.690	0	465.700	483.150	412.600	274.240	1.723.000	1.755.000	1.814.000
Autoritati executive	83	51.02.01.03	1.635.690	0	465.700	483.150	412.600	274.240	1.723.000	1.755.000	1.814.000
Alte servicii publice generale	84	54.02	2.300	0	1.000	600	500	200	2.500	2.500	2.500
CHELTUIELI CURENTE	85	01	2.300	0	1.000	600	500	200	2.500	2.500	2.500
TITLUL II BUNURI SI SERVICII	86	20	2.300	0	1.000	600	500	200	2.500	2.500	2.500
Din total capitol											
Alte servicii publice generale	87	54.02.50	2.300	0	1.000	600	500	200	2.500	2.500	2.500
Partea a II-a APARARE, ORDINE PUBLICA SI SIGURANTA NATIONALA	88	59.02	24.000	0	5.000	10.000	5.000	4.000	25.000	25.000	25.000
Ordine publica si siguranta nationala	89	61.02	24.000	0	5.000	10.000	5.000	4.000	25.000	25.000	25.000
CHELTUIELI CURENTE	90	01	24.000	0	5.000	10.000	5.000	4.000	25.000	25.000	25.000
TITLUL II BUNURI SI SERVICII	91	20	24.000	0	5.000	10.000	5.000	4.000	25.000	25.000	25.000
Din total capitol											
Protectie civila si protectie contra incendiilor (protectie civila nonmilitara)	92	61.02.05	24.000	0	5.000	10.000	5.000	4.000	25.000	25.000	25.000
Alte cheltuieli in domeniul ordinii publice si sigurantei nationale	93	61.02.50	0	0	0	0	0	0	0	0	0
Partea a III-a CHELTUIELI SOCIAL-CULTURALE	94	64.02	1.032.140	0	295.750	243.890	276.020	216.480	1.279.000	1.281.000	1.283.000
Invatamant	95	65.02	310.500	0	114.000	78.000	63.000	55.500	370.000	370.000	370.000
CHELTUIELI CURENTE	96	01	310.500	0	114.000	78.000	63.000	55.500	370.000	370.000	370.000
TITLUL II BUNURI SI SERVICII	97	20	224.500	0	60.000	50.000	59.000	55.500	297.000	297.000	297.000
TITLUL IX ASISTENTA SOCIALA	98	57	58.000	0	26.000	28.000	4.000	0	73.000	73.000	73.000
Asigurari sociale	99	57.01	0	0	0	0	0	0	x	x	x
Ajutoare sociale	100	57.02	58.000	0	26.000	28.000	4.000	0	x	x	x
Ajutoare sociale in numerar	101	57.02.01	43.000	0	20.000	23.000	0	0	x	x	x
Tichete de cresa si tichete sociale pentru gradinita	102	57.02.03	15.000	0	6.000	5.000	4.000	0	x	x	x
TITLUL XI ALTE CHELTUIELI	103	59	28.000	0	28.000	0	0	0	0	0	0
Burse	104	59.01	28.000	0	28.000	0	0	0	x	x	x
Din total capitol											
Invatamant prescolar si primar	105	65.02.03	114.700	0	38.400	29.800	25.350	21.150	58.000	58.000	58.000
Invatamant prescolar	106	65.02.03.01	33.000	0	15.300	5.200	7.750	4.750	0	0	0
Invatamant primar	107	65.02.03.02	81.700	0	23.100	24.600	17.600	16.400	58.000	58.000	58.000
Invatamant secundar	108	65.02.04	180.800	0	69.600	43.200	33.650	34.350	297.000	297.000	297.000
Invatamant secundar inferior	109	65.02.04.01	180.800	0	69.600	43.200	33.650	34.350	297.000	297.000	297.000

DENUMIREA INDICATORILOR	Cod rand	Cod indicator	Program	Din care credite bugetare destinate stingerii platilor restante	Trim				2021	2022	2023
					I	II	III	IV			
Alte cheltuieli in domeniul invatamantului	110	65.02.50	15.000	0	6.000	5.000	4.000	0	15.000	15.000	15.000
Sanatate	111	66.02	166.400	0	39.530	45.190	40.840	40.840	167.500	168.500	169.500
CHELTUIELI CURENTE	112	01	166.400	0	39.530	45.190	40.840	40.840	167.500	168.500	169.500
TITLUL I CHELTUIELI DE PERSONAL	113	10	166.000	0	39.430	45.090	40.740	40.740	167.000	168.000	169.000
TITLUL II BUNURI SI SERVICII	114	20	400	0	100	100	100	100	500	500	500
Din total capitol											
Servicii de sanatate publica	115	66.02.08	166.400	0	39.530	45.190	40.840	40.840	167.500	168.500	169.500
Cultura, recreere si religie	116	67.02	93.600	0	23.100	11.500	53.500	5.500	94.500	95.500	95.500
CHELTUIELI CURENTE	117	01	93.600	0	23.100	11.500	53.500	5.500	94.500	95.500	95.500
TITLUL II BUNURI SI SERVICII	118	20	63.600	0	23.100	11.500	23.500	5.500	64.500	65.500	65.500
TITLUL XI ALTE CHELTUIELI	119	59	30.000	0	0	0	30.000	0	30.000	30.000	30.000
Burse	120	59.01	0	0	0	0	0	0	0	0	0
Asociatii si fundatii	121	59.11	15.000	0	0	0	15.000	0	0	0	0
Sustinerea cultelor	122	59.12	15.000	0	0	0	15.000	0	0	0	0
Din total capitol											
Servicii culturale	123	67.02.03	33.500	0	20.000	5.500	2.500	5.500	34.000	35.000	35.000
Carne culturale	124	67.02.03.07	33.500	0	20.000	5.500	2.500	5.500	34.000	35.000	35.000
Servicii recreative si sportive	125	67.02.05	25.100	0	3.100	6.000	16.000	0	25.500	25.500	25.500
Sport	126	67.02.05.01	15.000	0	0	0	15.000	0	15.000	15.000	15.000
Intretinere gradini publice, parcuri, zone verzi, baze sportive si de agrement	127	67.02.05.03	10.100	0	3.100	6.000	1.000	0	10.500	10.500	10.500
Servicii religioase	128	67.02.06	15.000	0	0	0	15.000	0	15.000	15.000	15.000
Alte servicii in domeniul culturii, recreerii si religiei	129	67.02.50	20.000	0	0	0	20.000	0	20.000	20.000	20.000
Asigurari si asistenta sociala	130	68.02	461.640	0	119.120	109.200	118.680	114.640	647.000	647.000	648.000
CHELTUIELI CURENTE	131	01	461.640	0	119.120	109.200	118.680	114.640	647.000	647.000	648.000
TITLUL I CHELTUIELI DE PERSONAL	132	10	178.280	0	49.340	55.260	55.260	18.420	350.000	350.000	350.000
TITLUL IX ASISTENTA SOCIALA	133	57	283.360	0	69.780	53.940	63.420	96.220	297.000	297.000	298.000
Asigurari sociale	134	57.01	0	0	0	0	0	0	0	0	0
Ajutoare sociale	135	57.02	283.360	0	69.780	53.940	63.420	96.220	297.000	297.000	298.000
Ajutoare sociale in numerar	136	57.02.01	283.360	0	69.780	53.940	63.420	96.220	297.000	297.000	298.000
Din total capitol											
Asistenta sociala in caz de boli si invaliditati	137	68.02.05	364.640	0	98.120	109.200	118.680	38.640	550.000	550.000	550.000
Asistenta sociala in caz de invaliditate	138	68.02.05.02	364.640	0	98.120	109.200	118.680	38.640	550.000	550.000	550.000
Prevenirea excluderii sociale	139	68.02.15	30.000	0	8.000	0	0	22.000	30.000	30.000	31.000

DENUMIREA INDICATORILOR	Cod rand	Cod indicator	Program	Din care credite platilor restante	Trim I	Trim II	Trim III	Trim IV	2021	2022	2023
Ajutor social	140	68.02.15.01	30.000	0	8.000	0	0	22.000	80.000	30.000	31.000
Alte cheltuieli in domeniul asigurarilor si asistentei sociale	141	68.02.50	67.000	0	13.000	0	0	54.000	67.000	67.000	67.000
Alte cheltuieli in domeniul asistentei sociale	142	68.02.50.50	67.000	0	13.000	0	0	54.000	67.000	67.000	67.000
Partea a IV-a SERVICII SI DEZVOLTARE PUBLICA, LOCUINTE, MEDIU SI APE	143	68.02	187.800	0	74.000	60.700	40.700	12.400	189.000	190.000	190.000
Locuinte, servicii si dezvoltare publica	144	70.02	109.800	0	36.000	30.700	30.700	12.400	110.000	111.000	111.000
CHELTUIELI CURENTE	145	01	109.800	0	36.000	30.700	30.700	12.400	110.000	111.000	111.000
TITLUL II BUNURI SI SERVICII	146	20	109.800	0	36.000	30.700	30.700	12.400	110.000	111.000	111.000
Din total capital											
Iluminat public si electricitat rurala	147	70.02.06	65.000	0	21.500	16.500	16.500	10.500	65.000	66.000	66.000
Alte servicii in domeniul locuintei, serviciilor si dezvoltarii comunale	148	70.02.50	44.800	0	14.500	14.200	14.200	1.900	45.000	45.000	45.000
Protectia mediului	149	74.02	78.000	0	38.000	30.000	10.000	0	79.000	79.000	79.000
CHELTUIELI CURENTE	150	01	78.000	0	38.000	30.000	10.000	0	79.000	79.000	79.000
TITLUL II BUNURI SI SERVICII	151	20	78.000	0	38.000	30.000	10.000	0	79.000	79.000	79.000
Din total capital											
Salubritate si gestiunea deseurilor	152	74.02.05	78.000	0	38.000	30.000	10.000	0	79.000	79.000	79.000
Salubritate	153	74.02.05.01	78.000	0	38.000	30.000	10.000	0	79.000	79.000	79.000
Canalizarea si tratarea apelor reziduale	154	74.02.06	0	0	0	0	0	0	0	0	0
Alte servicii in domeniul protectiei mediului	155	74.02.50	0	0	0	0	0	0	0	0	0
Partea a V-a ACTIUNI ECONOMICE	156	79.02	597.000	0	198.000	207.000	129.920	62.080	553.950	327.250	465.550
Agricultura, silvicultura, piscicultura si vanatoare	157	83.02	155.000	0	100.000	55.000	0	0	0	0	0
CHELTUIELI CURENTE	158	01	155.000	0	100.000	55.000	0	0	0	0	0
TITLUL II BUNURI SI SERVICII	159	20	155.000	0	100.000	55.000	0	0	0	0	0
Din total capital											
Agricultura	160	83.02.03	155.000	0	100.000	55.000	0	0	0	0	0
Alte cheltuieli in domeniul agriculturii	161	83.02.03.30	155.000	0	100.000	55.000	0	0	0	0	0
Transporturi	162	84.02	430.000	0	86.000	152.000	129.920	62.080	541.950	315.250	453.550
CHELTUIELI CURENTE	163	01	430.000	0	86.000	152.000	129.920	62.080	541.950	315.250	453.550
TITLUL II BUNURI SI SERVICII	164	20	430.000	0	86.000	152.000	129.920	62.080	541.950	315.250	453.550
Din total capital											
Transport rutier	165	84.02.03	430.000	0	86.000	152.000	129.920	62.080	541.950	315.250	453.550
Drumuri si poduri	166	84.02.03.01	100.000	0	50.000	45.000	45.000	5.000	150.000	150.000	150.000
Strazi	167	84.02.03.03	330.000	0	86.000	102.000	84.920	57.080	391.950	165.250	303.550
Alte actiuni economice	168	87.02	12.000	0	12.000	0	0	0	12.000	12.000	12.000

DENUMIREA INDICATORILOR	Cod rand	Cod indicator	Program	Din care credite bugetare destinate stingerii platilor restante	Trim I	Trim II	Trim III	Trim IV	2021	2022	2023
CHELTUIELI CURENTE	169	01	12.000	0	12.000	0	0	0	12.000	12.000	12.000
TITLUL II BUNURI SI SERVICII	170	20	12.000	0	12.000	0	0	0	12.000	12.000	12.000
Din total capital											
Alte actiuni economice	171	87.02.50	12.000	0	12.000	0	0	0	12.000	12.000	12.000
Pantea a VII-a REZERVE, EXCEDENT/DEFICIT	172	96.02	0	0	0	0	0	0	0	0	0
REZERVE	173	97.02	0	0	0	0	0	0	0	0	0
EXCEDENT	174	98.02	0	0	0	0	0	0	0	0	0
DEFICIT	175	99.02	0	0	0	0	0	0	0	0	0
SECTIONEA DEZVOLTARE											
SECTIONEA DEZVOLTARE	1		18.055.330		3.797.900	1.898.250	5.696.880	6.662.300	0	0	0
TOTAL VENITURI	2	00.01	18.055.330		3.797.900	1.898.250	5.696.880	6.662.300	0	0	0
VENITURI PROPRII	3	49.90	0		0	0	0	0	0	0	0
I. VENITURI CURENTE	4	00.02	334.450		66.700	15.700	0	252.050	0	0	0
C. VENITURI NEFISCALE	5	00.12	334.450		66.700	15.700	0	252.050	0	0	0
C2. VANZARI DE BUNURI SI SERVICII	6	00.14	334.450		66.700	15.700	0	252.050	0	0	0
Transferuri voluntare, altele decat subventiile	7	37.02	334.450		66.700	15.700	0	252.050	0	0	0
Varsaminte din sectiunea de functionare	8	37.02.04	334.450		66.700	15.700	0	252.050	0	0	0
IV. SUBVENTII	9	00.17	14.565.010		3.291.930	222.510	4.826.660	6.223.910	0	0	0
SUBVENTII DE LA ALTE NIVELE ALE ADMINISTRATIEI PUBLICE	10	00.18	14.565.010		3.291.930	222.510	4.826.660	6.223.910	0	0	0
Subventii de la bugetul de stat	11	42.02	14.198.830		3.218.000	222.510	4.619.970	6.138.350	0	0	0
B. Curente	12		14.198.830		3.218.000	222.510	4.619.970	6.138.350	0	0	0
Finantarea Programului National de Dezvoltare Locala	13	42.02.65	13.976.320		3.218.000	0	4.619.970	6.138.350	0	0	0
Subventii de la bugetul de stat catre bugetele locale necesare sustinerii derularii proiectelor finantate din fonduri externe nerambursabile (FEN) postaderare, aferente perioadei de programare 2014 - 2020	14	42.02.69	222.510		0	222.510	0	0	0	0	0
Subventii de la alte administratii	15	43.02	366.180		73.930	0	206.690	85.560	0	0	0
Sume alocate din bugetul AFIR, pentru sus?inerea proiectelor din PNDR 2014 - 2020	16	43.02.31	366.180		73.930	0	206.690	85.560	0	0	0
Sume primite de la UE/alti donatori in contul platilor efectuate si prefinantari aferente cadrului financiar 2014-2020	17	48.02	3.155.870		439.270	1.660.040	870.220	186.340	0	0	0
Fondul European de Dezvoltare Regionala (FEADR)	18	48.02.01	1.688.330		439.270	192.500	870.220	186.340	0	0	0
Sume primite in contul platilor efectuate in anul curent	19	48.02.01.01	1.289.480		232.920	0	870.220	186.340	0	0	0
Sume primite in contul platilor efectuate in anii anteriori	20	48.02.01.02	398.850		206.350	192.500	0	0	0	0	0
Fondul European Agricol de Dezvoltare (FEADR)	21	48.02.04	1.467.540		0	1.467.540	0	0	0	0	0
Sume primite in contul platilor efectuate in anul curent	22	48.02.04.01	1.467.540		0	1.467.540	0	0	0	0	0

DENUMIREA INDICATORILOR	Cod rand	Cod indicator	Program	Din care credite bugetare destinate singerii platilor restante	Trim I	Trim II	Trim III	Trim IV	2021	2022	2023
TOTAL CHELTUIELI	23		18.176.480	0	3.913.000	1.898.250	5.696.880	6.668.350	0	0	0
CHELTUIELI CURENTE	24	01	3.866.360	0	406.850	1.700.050	1.366.410	393.050	0	0	0
TITLUL X Proiecte cu finantare din fonduri externe nerambursabile aferente cadrului financiar 2014-2020	25	58	3.866.360	0	406.850	1.700.050	1.366.410	393.050	0	0	0
CHELTUIELI DE CAPITAL	26	70	14.310.120	0	3.506.150	198.200	4.330.470	6.275.300	0	0	0
TITLUL XIII ACTIVE NEFINANCIARE	27	71	14.310.120	0	3.506.150	198.200	4.330.470	6.275.300	0	0	0
Active fixe	28	71.01	14.310.120	0	3.506.150	198.200	4.330.470	6.275.300	x	x	x
Constructii	29	71.01.01	14.243.370	0	3.439.400	198.200	4.330.470	6.275.300	x	x	x
Alte active fixe	30	71.01.30	66.750	0	66.750	0	0	0	x	x	x
Partea I-a SERVICII PUBLICE GENERALE	31	50.02	799.900	0	406.850	0	0	393.050	0	0	0
Autoritati publice si actiuni externe	32	51.02	799.900	0	406.850	0	0	393.050	0	0	0
CHELTUIELI CURENTE	33	01	799.900	0	406.850	0	0	393.050	0	0	0
TITLUL X Proiecte cu finantare din fonduri externe nerambursabile aferente cadrului financiar 2014-2020	34	58	799.900	0	406.850	0	0	393.050	0	0	0
CHELTUIELI DE CAPITAL	35	70	0	0	0	0	0	0	0	0	0
Din total capital											
Autoritati executive si legislative	36	51.02.01	799.900	0	406.850	0	0	393.050	0	0	0
Autoritati executive	37	51.02.01.03	799.900	0	406.850	0	0	393.050	0	0	0
Partea a III-a CHELTUIELI SOCIAL-CULTURALE	38	64.02	6.399.460	0	3.318.350	1.714.700	1.366.410	0	0	0	0
Invatamant	39	65.02	4.948.050	0	3.248.000	1.700.050	0	0	0	0	0
CHELTUIELI CURENTE	40	01	1.700.050	0	0	1.700.050	0	0	0	0	0
TITLUL X Proiecte cu finantare din fonduri externe nerambursabile aferente cadrului financiar 2014-2020	41	58	1.700.050	0	0	1.700.050	0	0	0	0	0
CHELTUIELI DE CAPITAL	42	70	3.248.000	0	3.248.000	0	0	0	0	0	0
TITLUL XIII ACTIVE NEFINANCIARE	43	71	3.248.000	0	3.248.000	0	0	0	0	0	0
Active fixe	44	71.01	3.248.000	0	3.248.000	0	0	0	x	x	x
Constructii	45	71.01.01	3.248.000	0	3.248.000	0	0	0	x	x	x
Din total capital											
Invatamant prescolar si primar	46	65.02.03	0	0	0	0	0	0	0	0	0
Invatamant prescolar	47	65.02.03.01	0	0	0	0	0	0	0	0	0
Invatamant primar	48	65.02.03.02	0	0	0	0	0	0	0	0	0
Invatamant secundar	49	65.02.04	0	0	0	0	0	0	0	0	0
Invatamant secundar inferior	50	65.02.04.01	0	0	0	0	0	0	0	0	0
Alte cheltuieli in domeniul invatamantului	51	65.02.50	4.948.050	0	3.248.000	1.700.050	0	0	0	0	0

DENUMIREA INDICATORILOR										2021	2022	2023
Cod rand	Cod indicator	Program	Din care credite bugetare destinate stingerii platilor restante	Trim I	Trim II	Trim III	Trim IV					
52	67.02	1.451.410	0	70.350	14.650	1.366.410	0	0	0	0	0	0
	53	1.366.410	0	0	0	1.366.410	0	0	0	0	0	0
	54	1.366.410	0	0	0	1.366.410	0	0	0	0	0	0
	55	85.000	0	70.350	14.650	0	0	0	0	0	0	0
	56	85.000	0	70.350	14.650	0	0	0	0	0	0	0
	57	85.000	0	70.350	14.650	0	0	0	0	0	0	0
	58	85.000	0	70.350	14.650	0	0	0	0	0	0	0
	59	1.451.410	0	70.350	14.650	1.366.410	0	0	0	0	0	0
	60	1.451.410	0	70.350	14.650	1.366.410	0	0	0	0	0	0
	61	0	0	0	0	0	0	0	0	0	0	0
	62	0	0	0	0	0	0	0	0	0	0	0
	63	0	0	0	0	0	0	0	0	0	0	0
	64	0	0	0	0	0	0	0	0	0	0	0
	65	0	0	0	0	0	0	0	0	0	0	0
	66	6.236.100	0	66.750	0	0	6.169.350	0	0	0	0	0
	67	66.750	0	66.750	0	0	0	0	0	0	0	0
	68	0	0	0	0	0	0	0	0	0	0	0
	69	66.750	0	66.750	0	0	0	0	0	0	0	0
	70	66.750	0	66.750	0	0	0	0	0	0	0	0
	71	66.750	0	66.750	0	0	0	0	0	0	0	0
	72	66.750	0	66.750	0	0	0	0	0	0	0	0
	73	3.250	0	3.250	0	0	0	0	0	0	0	0
	74	63.500	0	63.500	0	0	0	0	0	0	0	0
	75	6.169.350	0	0	0	0	6.169.350	0	0	0	0	0
	76	0	0	0	0	0	0	0	0	0	0	0
	77	6.169.350	0	0	0	0	6.169.350	0	0	0	0	0
	78	6.169.350	0	0	0	0	6.169.350	0	0	0	0	0
	79	6.169.350	0	0	0	0	6.169.350	0	0	0	0	0
	80	6.169.350	0	0	0	0	6.169.350	0	0	0	0	0
	81	0	0	0	0	0	0	0	0	0	0	0


DENUMIREA INDICATORILOR	Cod rand	Cod indicator	Program	Din care credite bugetare destinate stingerii platilor restante	Trim I	Trim II	Trim III	Trim IV	Estimari		
									2021	2022	2023
Salubritate	82	74.02.05.01	0	0	0	0	0	0	0	0	0
Canalizarea si tratarea apelor reziduale	83	74.02.06	6.169.350	0	0	0	6.169.350	0	0	0	0
Alte servicii in domeniul protectiei mediului	84	74.02.50	0	0	0	0	0	0	0	0	0
Partea a V-a ACTIVITATI ECONOMICE	85	79.02	4.741.020	0	121.050	183.550	4.330.470	105.950	0	0	0
Transporturi	86	84.02	4.741.020	0	121.050	183.550	4.330.470	105.950	0	0	0
CHELTUIELI CURENTE	87	01	0	0	0	0	0	0	0	0	0
CHELTUIELI DE CAPITAL	88	70	4.741.020	0	121.050	183.550	4.330.470	105.950	0	0	0
TITLUL XIII ACTIVE NEFINANCIARE	89	71	4.741.020	0	121.050	183.550	4.330.470	105.950	0	0	0
Active fixe	90	71.01	4.741.020	0	121.050	183.550	4.330.470	105.950	x	x	x
Construcții	91	71.01.01	4.741.020	0	121.050	183.550	4.330.470	105.950	x	x	x
Din total capital											
Transport rutier	92	84.02.03	4.741.020	0	121.050	183.550	4.330.470	105.950	0	0	0
Drumuri si poduri	93	84.02.03.01	4.741.020	0	121.050	183.550	4.330.470	105.950	0	0	0
Strazi	94	84.02.03.03	0	0	0	0	0	0	0	0	0
Partea a VII-a REZERVE, EXCEDENT/DEFICIT	95	96.02	0	0	0	0	0	0	0	0	0
REZERVE	96	97.02	0	0	0	0	0	0	0	0	0
EXCEDENT	97	98.02	0	0	0	0	0	0	0	0	0
DEFICIT	98	99.02	121.150	0	115.100	0	0	6.050	0	0	0



PREȘEDINTE DE ȘEDINȚĂ

TRIFU IOAN

CONTRASEMNEAZĂ,
SECRETAR GENERAL
IOAN SZOMBATI



COMUNA HOGHILAG

Anexa nr.2 la Proiect Buget Local al H.C.L. NR.13/18.02.2020

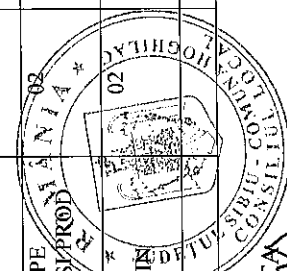
CUI 4241230

NR. /18.02.2020

Situația angajamentelor legale din care rezultă cheltuieli pentru investiții publice și a creditelor bugetare la data de 18.02.2020

- lei -

Denumire obiectiv/proiect/ Categorie de investiții aprobata	Buget – sursa de finantare	Capitol / titlu de cheltuiala bugetara	Credite bugetare aprobat pt anul curent	Credite de angajam aferente anului curent	Valoare angajament e legale încheiate in anul curent pana la data depuneri situatiei	Credite bugetare destinate stingerii obligațiilor de plata rezultate din angajamentele legale încheiate			Total credite bugetare destinate plății obligățiilor rezultate din angajame nte legale imchete 10=7+8+9
						Din care pentru plata:			
						Angajam. legale încheiate în anii anteriori cu termen de plata în anii anteriori, restante la 31.12 precedent	Angajam. legale încheiate în anii anteriori cu termen de plata în anul curent	Angajam. legale încheiate în anul curent cu termen de plata în anul curent	
1	2	3	4	5	6	7	8	9	10=7+8+9
1.REPARATII IMOBIL PRIMARIE IN COMUNA HOGHILAG	02	51.02.58	393054	393054	0	0	0	0	0
2.REABILITARE SEDIU PRIMARIEI VALCHID	02	51.02.58	333000	333000	0	0	0	0	0
3.REABILITARE,MODERNIZARE SI EXTENDERE GRADINITA DIN LOCALITATEA VALCHID	02	65.02.58	1700050	1700050	0	0	0	0	0
4.REABILITARE SCOALA GIMNAZIALA LOCALITATEA VALCHID	02	65.02.71	3248000	3248000	0	0	0	0	0
5.REABILITARE CAMIN CULTURAL, LOCALITATE VALCHID	02	67.02.58	1807880	1807880	0	0	0	0	0
6.REPARATII INTERIOR EXTERIOR CAMIN CULTURAL PROD	02	67.02.71	85000	85000	0	0	0	0	0
7.INSTALATIE GAZ COMUNA HOGHILAG	02	70.02.71	66750	66750	0	0	0	0	0
8. SISTEM DE CANALIZARE APE UZATE IN SATELE VALCHID SI PROD COMUNA HOGHILAG	02	74.02.71	6169350	6169350	0	0	0	0	0
9.MODERNIZARE DRUMURI COMUNALE DC 24 SI DC 24 A IN COMUNA HOGHILAG	02	84.02.71	4741020	4741020	0	0	0	0	0
TOTAL			18.544.104	18.544.104	0	0	0	0	0



PRESEDINTE DE SEDINTA
TRIFU IOAN

SECRETAR GENERAL
IOAN SZOMBATI

()

()